








Endgültiges Wahlergebnis in der Gemeinde Hemmingen für die Gemeinderatswahl am 24.10.1999

Stand: 04.12.02

Ergebnis nach Auswertung von 6 Bezirken (von insgesamt 6)

Sitzverteilung

	Wahlvorschlag	Anzahl Sitze	
	Christlich Demokratische Union Deutschlands	7	
	Sozialdemokratische Partei Deutschlands	6	
	Freie Wählervereinigung	5	
	BÜNDNIS 90/DIE GRÜNEN	0	
	Freie Demokratische Partei	0	

Ergebnis der Wahlvorschläge

(sortiert nach Anzahl der Stimmen)

Wahlvorschlag	Wahl 1999 Stimmen	in %	Wahl 1994 Stimmen	in %	Differenz
 Christlich Demokratische Union Deutschlands	19286	37,45	18321	31,26	6,19
Sozialdemokratische Partei Deutschlands	15519	30,14	18969	32,36	- 2,22
 Freie Wählervereinigung	13120	25,48	12489	21,31	4,17
 BÜNDNIS 90/DIE GRÜNEN	1998	3,88	6317	10,78	- 6,90
 Freie Demokratische Partei	1569	3,05	2516	4,29	- 1,24

Ergebnisse der einzelnen Bewerber:

SPD			
	Dr. Zimmermann, Walter	2476	Gewählt
	Stehmer, Wolfgang	2315	Gewählt
	Gutbrod, Manfred	2159	Gewählt
	Kogler, Elke	1967	Gewählt
	Seidel, Eberhard	976	Gewählt
	Hopfmüller, Karin	799	Gewählt

Bandze-Johner, Brigitte	639
Daubner, Bettina	606
Elsässer, Christina	581
Leis, Reiner	492
Bayer, Ragen	405
Hinkel, Barbara	371
Eichmeier, Petra	360
Keller, Manfred	352
Messinger, Guido	314
Haug, Wolfgang	272
Büttner, Gerhard	236
Scheffler, Werner	199

CDU			
------------	--	--	--

Huber, Peter	3100	Gewählt
Reichert, Fritz	2010	Gewählt
Honeck, Herbert	1578	Gewählt
Arnold, Jürgen	1557	Gewählt
Christen, Uta	1543	Gewählt
Riesch, Otto	1460	Gewählt
Schenkel, Achim	1408	Gewählt
Dr. Geyer, Michael	1147	
Hertweck, Rainer	871	
Weinmann, Silke	755	
Sikora, Matthias	641	
Raasch, Hans-Jürgen	587	
Kubens, Christian	534	
Schnurr, Karola	533	
Müller, Petra	514	
Dr. Loris, Kurt	436	
Sprenger, Hans	313	
Sacco, Josef	299	

FWV			
------------	--	--	--

Tronich, Ursula	2074	Gewählt
Gerlach, Wolfgang	1885	Gewählt
Bauer, Walter	1114	Gewählt
Kammerer, Eberhard	1064	Gewählt
Schäufelin, Joachim	998	Gewählt
Mutschler, Peter	790	
Schmid, Johannes	716	
Bemsel, Udo	700	
Betz, Helmut	661	
Haspel, Jörg	594	
Naegele, Reiner	448	
Beutinger, Lilli	381	
Kirchner, Klaus	364	
Huber, Klaus	354	
Kieninger, Marianne	342	
Bauer, Brigitte	254	
Mannal, Kurt	231	
Meyer, Detlev	150	

GRÜNE			
--------------	--	--	--

Stelzner, Claudia	549
-------------------	-----

	Michael, Rolf	435
	Bak, Alexandra	280
	Stelzner, Ralf	270
	Ruppel, Peter	252
	Otte, Raffael	212
FDP/DVP		
	Freifrau v. Rotberg, Barbara	304
	Freiherr v. Rotberg, Bernhard	255
	Höfig, Christa	220
	Förg, Isabel	172
	Bühler, Björn	160
	Ramsaier, Bernd	159
	Förg, Roland	108
	Bien, Volker	103
	Holzke, Peter	88

Wahlstatistik

Wahlberechtigte:	5532
Wähler:	3105
Wahlbeteiligung (in %):	56,13
Ungültige Stimmzettel:	42
Gültige Stimmzettel:	3063
Gültige Stimmen:	51492